

Napomena za prijavitelje koji svoju prijavu kreiraju putem mobitela: **SOM NATJEČAJI PRILAGOĐENI SU PEJZAŽNOM (LANDSCAPE) NAČINU RADA.**

Svaka fizička ili pravna osoba može kreirati svoj račun unutar SOM Natječaj aplikacije.

Prijava

* E-mail

* Lozinka

[Prijavi se](#) [Zaboravljena lozinka](#)
[Nemate račun? Registracija](#)

[O nama](#) [Kontakt](#)

Copyright © 2020 SOM Natječaji

Na stranici SOM Natječaja, klikom na "**Registracija**" započinjemo proces kreiranja računa. Postoje dvije mogućnosti, "**Nova registracija**" – za fizičke i pravne osobe ili "Registracija putem postojećeg SOM računa" koja se odnosi na pravne osobe koje od prije koriste neke od usluga SOM aplikacije.

Odaberite način registracije

[Nova registracija](#)

[Registracija putem postojećeg SOM računa](#)

[Natrag na prijavu](#)

[O nama](#) [Kontakt](#)

Copyright © 2020 SOM Natječaji

Klikom na Nova registracija" biramo radi li se o fizičkoj ili pravnoj osobi". Kada smo odabrali jedno od ponuđenog kliknemo **"Dalje"**.

Vrsta registracije

- Pravna osoba
 Fizička osoba

Odustani

Dalje

[Natrag na prijavu](#)

[O nama](#) [Kontakt](#)

Copyright © 2020 SOM Natječaj




Sljedeći korak je upis svih potrebnih podataka.

Podaci o korisniku

* Ime	* Prezime	* Oib
<input type="text"/>	<input type="text"/>	<input type="text"/>
* Adresa	* Poštanski broj	
<input type="text"/>	<input type="text"/>	
* Grad	* Županija	
<input type="text"/>	Odaberi <input type="text"/>	
* E-mail	* Telefon	
<input type="text"/>	<input type="text"/>	
* Lozinka	* Ponovljena lozinka	
<input type="text"/>	<input type="text"/>	
Vrati	Dalje	

Nakon upisa podataka, klikom na dalje možemo pregledati sve podatke koje smo upisali. Klikom na **"Kreiraj"** stvorili smo korisnički račun, a SOM Natječaj će na na taj e-mail poslati poruku sa pristupnim podacima pomoću kojih se prijavljujete u sustav.



The screenshot shows the registration form for SOM NATJEČAJI. It is titled "Podaci o korisniku" and contains two sections: "Podaci o kompaniji" and "Podaci o korisniku".

Podaci o kompaniji	
Naziv	Luka a
Tip	fizička
Oib	s
Adresa	d
Grad	Zagreb
Poštanski broj	0
E-mail	a@a
Telefon	0
IBAN	-

Podaci o korisniku	
E-mail	a@a

Buttons: Vrati, O nama, Kontakt, Kreiraj

Kada s našim pristupnim podacima uđemo u sustav, u glavnom izborniku s lijeve strane nalazi se opcija **"Natječaji"**. Klikom na istu, otvara se popis svih objavljenih natječaja s mogućnošću pregleda natječaja u PDF-u i s opcijom **"Prijavi se"**.



The screenshot shows the "Natječaji" page in the SOM NATJEČAJI system. The page has a dark sidebar on the left with navigation options: Upravljačka ploča, Natječaji, Pretraga po kodu, Moje prijave, Obavijesti, and Postavke. The main content area is titled "Natječaji" and has tabs for "Objavljeni", "Završeni", "Obradjeni", and "Najavljeni". Below the tabs is a search bar with a dropdown menu set to "Svi objavitelji" and a search icon. Below the search bar is a table with columns: Naziv, Opis, Objavljen, and Prijave do.

Naziv	Opis	Objavljen	Prijave do
Javni poziv za sufinansiranje troškova saniranja šteta nastalih potresom na području Karlovačke županije	-	01.08.2022. 14:...	-

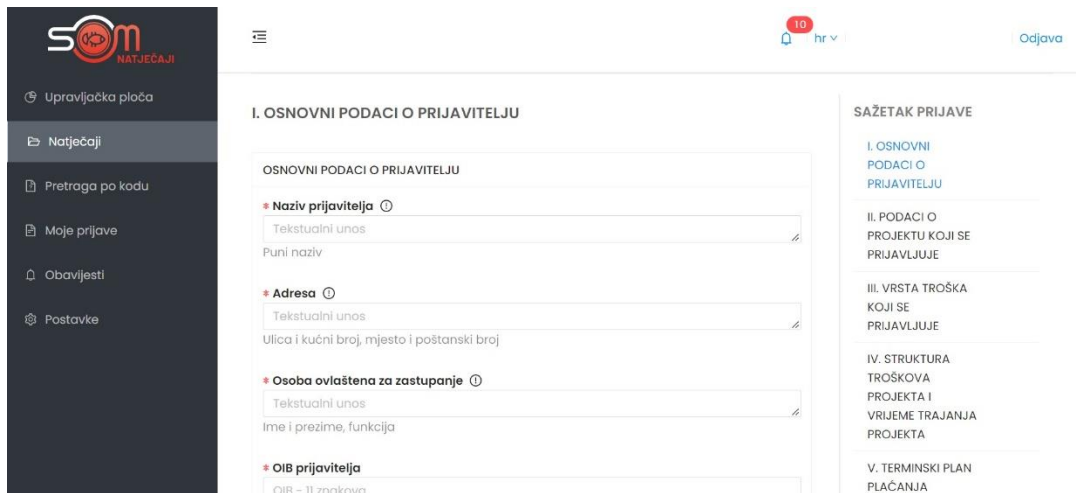
Buttons: Prijavi se

Klikom na **"Prijavi se"** krećemo u prijavu natječaja.

PRIJAVE NA NATJEČAJ ISKLJUČIVO SU U ELEKTRONSKOM OBLIKU. PRIJAVE POSLANE POŠTOM ILI DRUGIM MEDIJIMA NEĆE SE UZIMATI U OBZIR.

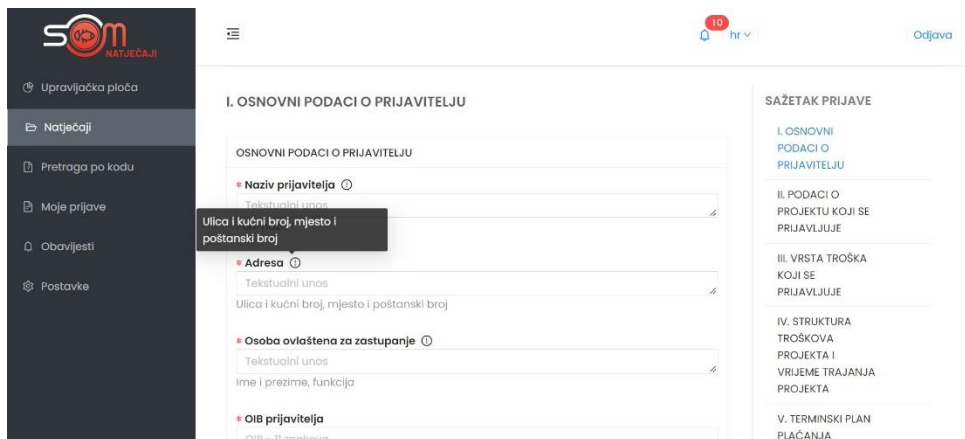
Polja u natječaju popunjavaju se na jednostavan način. U prostoru za upis ili unos podatak u polje, nalazi se opis o kakvom je polju riječ (npr. tekstualni unos, brojčani unos, učitavanje datoteke, padajući izbornik i slično).

S desne strane polja za upis ili unos podataka nalazi se "Sažetak prijave" u kojem možete vidjeti u kojem poglavlju se trenutno nalazite.



The screenshot shows the application interface for the registration form. On the left is a dark sidebar with navigation options: "Upravljačka ploča", "Natječaj", "Pretraga po kodu", "Moje prijave", "Obavijesti", and "Postavke". The main content area is titled "I. OSNOVNI PODACI O PRIJAVITELJU" and contains several text input fields, each with a red asterisk indicating it is mandatory. The fields are: "Naziv prijavitelja" (with a sub-label "Tekstualni unos" and a tooltip "Puni naziv"), "Adresa" (with a sub-label "Ulica i kućni broj, mjesto i poštanski broj"), "Osoba ovlaštena za zastupanje" (with a sub-label "Ime i prezime, funkcija"), and "OIB prijavitelja" (with a sub-label "OIB - 11 znakova"). On the right side, there is a vertical "SAŽETAK PRIJAVE" (Summary) section with a blue scrollbar, listing the five main sections of the form: "I. OSNOVNI PODACI O PRIJAVITELJU", "II. PODACI O PROJEKTU KOJI SE PRIJAVLJUJE", "III. VRSTA TROŠKA KOJI SE PRIJAVLJUJE", "IV. STRUKTURA TROŠKOVA PROJEKTA I VRIJEME TRAJANJA PROJEKTA", and "V. TERMINSKI PLAN PLAĆANJA". The top right corner shows a notification bell with "10 hr" and a "Odjava" (Logout) button.

Polja koja su označena crvenom zvjezdicom obavezna su polja i dok ta polja nisu popunjena, ne možemo poslati prijavu na natječaj.

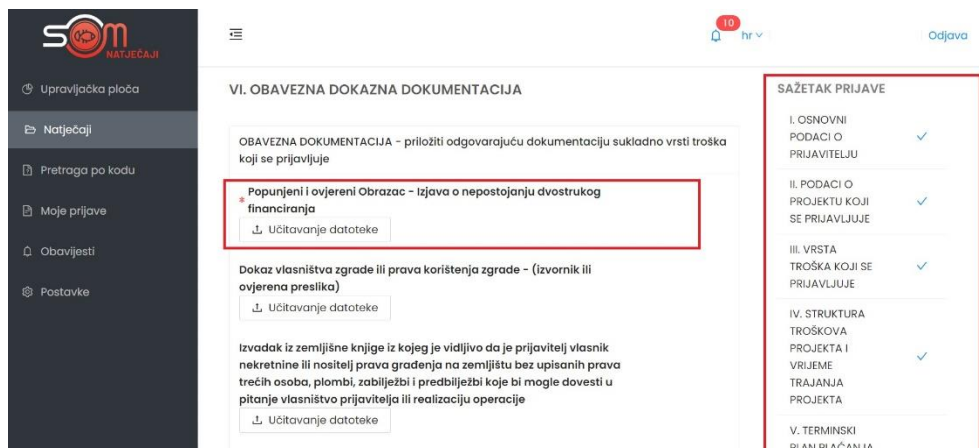


This screenshot is similar to the previous one but highlights a tooltip. The tooltip is positioned over the "Adresa" field and contains the text "Ulica i kućni broj, mjesto i poštanski broj". The rest of the interface, including the sidebar, the main form fields, and the summary section, is identical to the previous screenshot.

Neka polja sadržavaju dodatan opis koji se nalazi na usključniku kraj naziva polja i ispod samog polja.

Izjave su polja unutar natječaja koja se označavaju klikom na polje ispred izjave kako bi potvrdili podatke u istoj.

U slučaju polja u kojima piše "**Učitavanje datoteke**", potrebno je kliknuti na opciju "Učitavanje datoteke" i sa svog računala učitati traženu datoteku. **AKO JE POTREBNO UČITATI VIŠE DATOTEKA U ISTO POLJE, ZA SVAKU NOVU DATOTETKU KLIKNEMO UČITAVANJE DATOTEKE I ODABEREMO DATOTEKU S NAŠEG RAČUNALA.**



S desne strane svakog natječaja nalazi se sažetak prijave u kojem možemo vidjeti jesu li sva polja pravilno popunjena. Ako jesu, poglavlja u prijavi bit će označena kvačicom.

Nakon završetka rada na prijavi natječaja, prijavu možemo spremići bez slanja, što znači da smo spremili sve podatke do sada upisane, no nastaviti ćemo s potpunom ostataka prijave.



Ako smo popunili sva obavezna polja i želimo poslati prijavu, klikom na "**Pošalji prijavu**" s time smo završili prijavu na natječaj. Nakon slanja više nemamo mogućnosti mjenjaanja podataka u prijavi.

U slučaju da prijavu želimo spremići i nastaviti kasnije s popunjavanjem iste, to možemo učiniti klikom na **Spremi prijavu**. Našu prijavu možemo pronaći u izborniku "**Moje prijave**", te možemo nastaviti s popunjavanjem.

KONTAKT KORISNIČKE PODRŠKE ZA TEHNIČKA PITANJA (FUNKCIONIRANJE APLIKACIJE I
RAD U APLIKACIJI:

E-mail: podrska@som-system.com