

Napomena za prijavitelje koji svoju prijavu kreiraju putem mobitela: **SOM NATJEČAJI PRILAGOĐENI SU PEJZAŽNOM (LANDSCAPE) NAČINU RADA.**

Svaka fizička ili pravna osoba može kreirati svoj račun unutar SOM Natječaj aplikacije.

## Prijava

\* E-mail

\* Lozinka

[Prijavi se](#) [Zaboravljena lozinka](#)  
[Nemate račun? Registracija](#)

[O nama](#) [Kontakt](#)

Copyright © 2020 SOM Natječaji

Na stranici SOM Natječaja, klikom na "**Registracija**" započinjemo proces kreiranja računa. Postoje dvije mogućnosti, "**Nova registracija**" – za fizičke i pravne osobe ili "Registracija putem postojećeg SOM računa" koja se odnosi na pravne osobe koje od prije koriste neke od usluga SOM aplikacije.

## Odaberite način registracije

[Nova registracija](#)

[Registracija putem postojećeg SOM računa](#)

[Natrag na prijavu](#)

[O nama](#) [Kontakt](#)

Copyright © 2020 SOM Natječaji

Klikom na Nova registracija" biramo radi li se o fizičkoj ili pravnoj osobi". Kada smo odabrali jedno od ponuđenog kliknemo **"Dalje"**.

### Vrsta registracije

- Pravna osoba  
 Fizička osoba

Odustani

Dalje

[Natrag na prijavu](#)

[O nama](#) [Kontakt](#)

Copyright © 2020 SOM Natječaji



Sljedeći korak je upis svih potrebnih podataka.

### Podaci o korisniku

* Ime	* Prezime	* Oib
<input type="text"/>	<input type="text"/>	<input type="text"/>
* Adresa	* Poštanski broj	
<input type="text"/>	<input type="text"/>	
* Grad	* Županija	
<input type="text"/>	Odaberi <input type="text"/>	
* E-mail	* Telefon	
<input type="text"/>	<input type="text"/>	
* Lozinka	* Ponovljena lozinka	
<input type="text"/>	<input type="text"/>	
Vrati	Dalje	

Nakon upisa podataka, klikom na dalje možemo pregledati sve podatke koje smo upisali. Klikom na **"Kreiraj"** stvorili smo korisnički račun, a SOM Natječaj će na na taj e-mail poslati poruku sa pristupnim podacima pomoću kojih se prijavljujete u sustav.



**SOM NATJEČAJI** hr v

**Podaci o kompaniji**


Naziv	Luka a
Tip	fizička
Oib	s
Adresa	d
Grad	Zagreb
Poštanski broj	0
E-mail	a@a
Telefon	0
IBAN	-

**Podaci o korisniku**

E-mail	a@a
--------	-----

Vrati O nama Kontakt **Kreiraj**

Kada s našim pristupnim podacima uđemo u sustav, u glavnom izborniku s lijeve strane nalazi se opcija **"Natječaji"**. Klikom na istu, otvara se popis svih objavljenih natječaja s mogućnošću pregleda natječaja u PDF-u i s opcijom **"Prijavi se"**.



**SOM NATJEČAJI** 10 hr v | Karlovačka žup-prijavitelj | [Odjava](#)

**Natječaji**

[Objavljeni](#) [Završeni](#) [Obradeni](#) [Najavljeni](#)

Objavitelj:

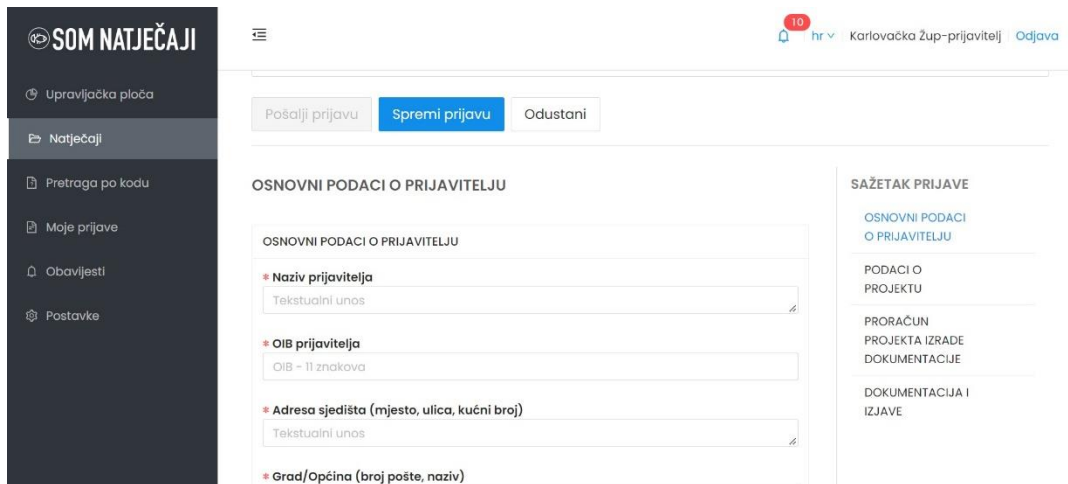
Naziv	Opis	Objavljen	Prijave do	
Programa unapređenja turizma Karlovačke županije u 2022. godini - MJERA 2.	Izrada projektne dokumentac...	18.03.2022. 1...	-	<a href="#">Prijavi se</a>

Klikom na **"Prijavi se"** krećemo u prijavu natječaja.

## PRIJAVE NA NATJEČAJ ISKLJUČIVO SU U ELEKTRONSKOM OBLIKU. PRIJAVE POSLANE POŠTOM ILI DRUGIM MEDIJIMA NEĆE SE UZIMATI U OBZIR.

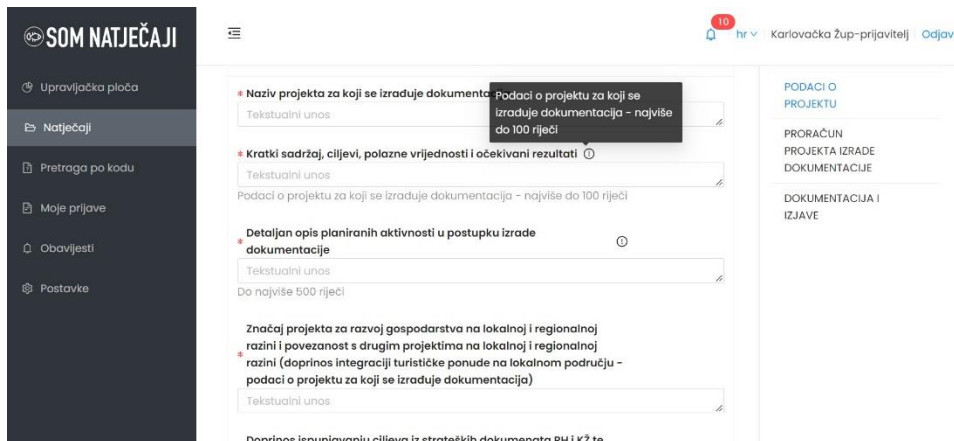
Polja u natječaju popunjavaju se na jednostavan način. U prostoru za upis ili unos podatak u polje, nalazi se opis o kakvom je polju riječ (npr. tekstualni unos, brojčani unos, učitavanje datoteke, padajući izbornik i slično).

S desne strane polja za upis ili unos podataka nalazi se "Sažetak prijave" u kojem možete vidjeti u kojem poglavlju se trenutno nalazite.



The screenshot shows the application interface for 'SOM NATJEČAJI'. On the left is a dark sidebar with navigation options: 'Upravljačka ploča', 'Natječaji', 'Pretraga po kodu', 'Moje prijave', 'Obavijesti', and 'Postavke'. The main content area is titled 'OSNOVNI PODACI O PRIJAVITELJU' and contains several text input fields, each marked with a red asterisk to indicate it is mandatory. The fields are: 'Naziv prijavitelja' (Tekstualni unos), 'OIB prijavitelja' (OIB - 11 znakova), 'Adresa sjedišta (mjesto, ulica, kućni broj)' (Tekstualni unos), and 'Grad/Općina (broj pošte, naziv)'. At the top of the form are buttons for 'Pošalji prijavu', 'Spremi prijavu', and 'Odustani'. On the right side, there is a 'SAŽETAK PRIJAVE' section with a list of sub-sections: 'OSNOVNI PODACI O PRIJAVITELJU', 'PODACI O PROJEKTU', 'PRORAČUN PROJEKTA IZRADE DOKUMENTACIJE', and 'DOKUMENTACIJA I IZJAVE'. The user is logged in as 'Karlovačka žup-prijavitelj'.

**Polja koja su označena crvenom zvjezdicom obavezna su polja i dok ta polja nisu popunjena, ne možemo poslati prijavu na natječaj.**



This screenshot shows the 'PODACI O PROJEKTU' section of the application. It contains several text input fields, some with red asterisks indicating they are mandatory. The fields are: 'Naziv projekta za koji se izrađuje dokumentacija' (Tekstualni unos), 'Kratki sadržaj, ciljevi, polazne vrijednosti i očekivani rezultati' (Tekstualni unos), 'Detaljan opis planiranih aktivnosti u postupku izrade dokumentacije' (Tekstualni unos), and 'Značaj projekta za razvoj gospodarstva na lokalnoj i regionalnoj razini i povezanost s drugim projektima na lokalnoj i regionalnoj razini (doprinos integraciji turističke ponude na lokalnom području - podaci o projektu za koji se izrađuje dokumentacija)' (Tekstualni unos). A tooltip is visible over the first field, stating 'Podaci o projektu za koji se izrađuje dokumentacija - najviše do 100 riječi'. Another tooltip is visible over the second field, stating 'Podaci o projektu za koji se izrađuje dokumentacija - najviše do 100 riječi'. At the bottom, there is a note: 'Doprinos ispunjavanju ciljeva iz strateških dokumenata RH i KŽ te'. The user is logged in as 'Karlovačka žup-prijavitelj'.

Neka polja sadržavaju dodatan opis koji se nalazi na usključniku kraj naziva polja i ispod samog polja.

Izjave su polja unutar natječaja koja se označavaju klikom na polje ispred izjave kako bi potvrdili podatke u istoj.

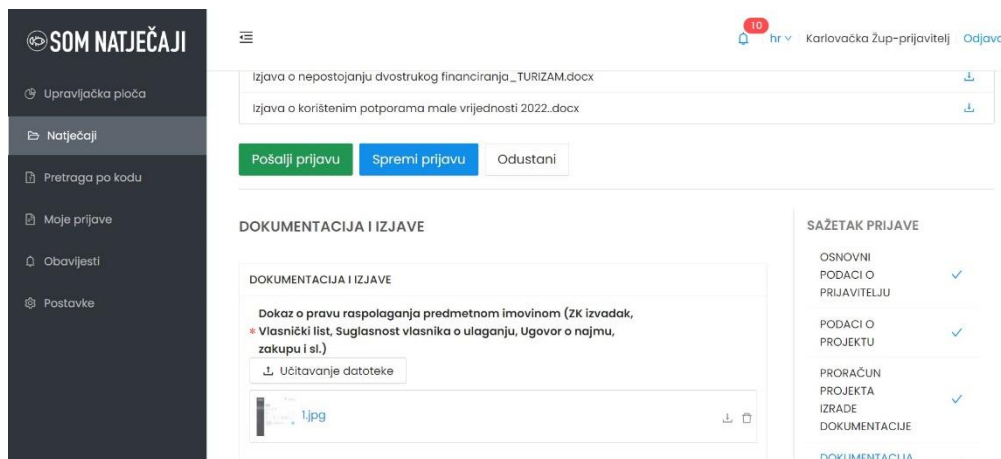
U slučaju polja u kojima piše "**Učitavanje datoteke**", potrebno je kliknuti na opciju "Učitavanje datoteke" i sa svog računala učitati traženu datoteku. AKO JE POTREBNO UČITATI VIŠE

DATOTEKA U ISTO POLJE, ZA SVAKU NOVU DATOTETKU KLIKNEMO UČITAVANJE DATOTEKE I ODABEREMO DATOTEKU S NAŠEG RAČUNALA.



S desne strane svakog natječaja nalazi se sažetak prijave u kojem možemo vidjeti jesu li sva polja pravilno popunjena. Ako jesu, poglavlja u prijavi bit će označena kvačicom.

Nakon završetka rada na prijavi natječaja, prijavu možemo spremiti bez slanja, što znači da smo spremili sve podatke do sada upisane, no nastaviti ćemo s popunom ostatka prijave.



Ako smo popunili sva obavezna polja i želimo poslati prijavu, klikom na "**Pošalji prijavu**" s time smo završili prijavu na natječaj. Nakon slanja više nemamo mogućnosti mjenjanja podataka u prijavi.

U slučaju da prijavu želimo spremiti i nastaviti kasnije s popunjavanjem iste, to možemo učiniti klikom na "**Spremi prijavu**". Našu prijavu možemo pronaći u izborniku "**Moje prijave**", te možemo nastaviti s popunjavanjem.

KONTAKT KORISNIČKE PODRŠKE ZA TEHNIČKA PITANJA (FUNKCIONIRANJE APLIKACIJE I  
RAD U APLIKACIJI:

E-mail: [podrska@som-system.com](mailto:podrska@som-system.com)